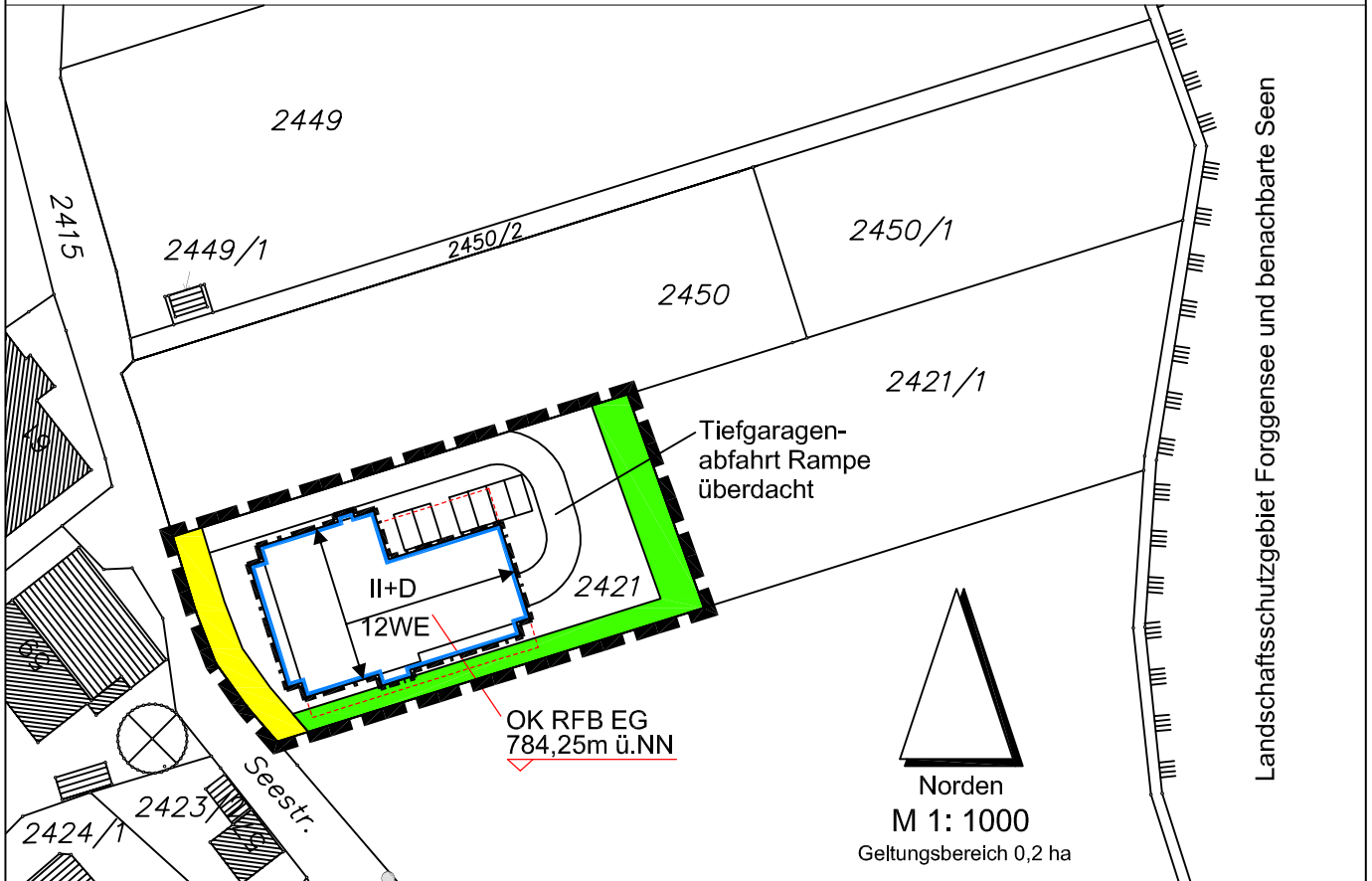

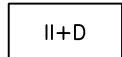







Gemeinde Schwangau, Landkreis Ostallgäu
 Einbeziehungssatzung gemäß § 34 Abs. 4 Satz Nr. 3 BauGB



Planzeichnung mit Zeichenerklärung - Festsetzungen durch Planzeichen

-  Grenze des räumlichen Geltungsbereiches der Satzung
-  Anzahl der Geschosse, hier max. drei (3.OG = Dachgeschoss)
 Wandhöhe max. 7,00 m, 12 WE = max. 12 Wohneinheiten
-  Baugrenze
-  Abgrenzung Tiefgarage
-  vorgeschlagene Ausrichtung der Hauptgebäude (= Hauptfirstrichtung)
-  private Grünfläche mit Bepflanzungsauflagen / Orstrandeingrünung
-  öffentliche Verkehrsfläche

abtPlan

Am Ruderatsbach 1
 87616 Marktoberdorf

Fax: 08342-915602
 E-Mail: abtplan@t-online.de

Satzungsbeschluss 10.09.2012
 Aufstellungsbeschluss 18.06.2012